

※学習を開始する前に、ご一読ください

2023年度 損害保険車物通信講座 B

学習ガイド

〔目次〕


1.学習教材.....	1
2.学習期間.....	2
3.修了テスト.....	2
4.修了認定、優秀修了認定.....	3
5.登録事項の変更等、お問い合わせ.....	3

e-ラーニングで学習する場合の注意点

1.推奨する学習環境.....	4
2.e-ラーニングの利用手順.....	5
(1) ポータルサイト.....	5
(2) ログイン.....	5
(3) コンテンツを選ぶ.....	6
①学習コンテンツを閲覧、修了テストを受験する場合.....	6
a.学習コンテンツ.....	7
b. 修了テスト.....	8
■ 修了証.....	9
②動画・アニメーションを閲覧する.....	10
FAQ～よくある質問.....	11

本講座は e-ラーニング(学習コンテンツ)で学習できます。
WEBサイト→ <https://lms.emanabi.jp/shabutsu/>



- ・ e-ラーニングはパソコン、スマートフォン、タブレットから閲覧することが可能です
- ・ e-ラーニング(学習コンテンツ)の内に  のマークがある箇所は動画・アニメーションを用いて解説しています
※ e-ラーニング(学習コンテンツ)と配布するテキストの内容は同じものです
- ・ 動画やアニメーションを確認しやすくするために、e-ラーニング内に動画・アニメーションのみを集めた動画専用ページを用意しました
- ・ e-ラーニング(学習コンテンツおよび動画、アニメーション)は学習期間中何度でも繰り返し見直すことが可能です

1. 学習教材

配布する学習教材は以下のとおりです。

- ・ 学習ガイド(本紙)
- ・ 受講票(e-ラーニング ユーザーID、パスワード記載) ※受講票は紛失のないように大切に保管願います。
- ・ テキスト(2冊)

第1巻	「自動車の構造」
第2巻	「自動車の修理」

【補助教材動画の視聴について】

自動車の復元修理、塗装、見積点検、整合性などに関する補助教材として作成した映像教材を動画専用ページに収録しています。テキストと併せて視聴することで学習効果が上がりますので学習前の視聴を推奨します。なお、この補助教材は車物通信講座 A と共有のものです。そのため、タイトルやテキスト記載内容と一部合わない箇所がありますが、自動車の復元修理、見積点検の内容を学習するための補助教材として使用してください。

内容	
① 衝突安全ボデーの概要	1分20秒
② 衝突安全ボデーの特徴	3分33秒
③ 損傷診断	4分30秒
④ 損傷自動車の復元修理	6分32秒
⑤ 補修塗装	10分53秒
⑥ 右フロントフェンダ取替に伴う塗装	2分43秒
⑦ 塗装後に行う作業	33秒
⑧ スクラッチ傷の補修塗装	6分33秒
⑨ フロントバンパ擦過傷の修正	5分15秒
⑩ 見積点検	3分51秒
⑪ 整合性	9分34秒
①～⑪の連続動画	58分

製作・著作

一般社団法人 日本損害保険協会
株式会社 自研センター

[注意事項]補助教材の複製を禁じます。車物通信講座以外のいかなる目的においても使用しないでください。

2. 学習期間

本講座は、テキスト1巻を1ヵ月で学習できるように編成しています。「第1巻 自動車の構造」から順に学習を進めてください。

- ・ 学習期間……2023年8月1日～2023年11月30日（4ヵ月間）

3. 修了テスト

1「自動車の構造」、2「自動車の修理」、3「まとめ」の合計で3回の修了テストを受験してください。

※ 3「まとめ」はテキスト第1巻「自動車の構造」と第2巻「自動車の修理」の内容から出題

修了テスト受験前に、「修了テスト受験ガイド（動画）」をご視聴ください

※ポータルサイトにリンクがあります

- 修了テストの受験 (p. 8 参照)
 - ・ 学習を終わりましたら、eラーニングで修了テストを受験してください。
 - ・ 2023年11月30日24時00分までに修了テストを受験し、採点まで終わらせてください。
- 合格基準
 - ・ 100点満点で、合格基準は80点です。
 - ・ 79点以下の場合は再テストを受験してください。再テストは1回限り受験可能です。
- 修了テストに関する注意事項
 - ・ 通信環境の良い場所で、十分時間を確保してから修了テストを受験してください。
 - ・ 各修了テスト、すべての設問に解答してから採点ボタンをクリックし採点してください。
 - ・ 採点結果はその場で確認することができ、「修了テスト採点結果のお知らせ」を印刷することができます。

[アンケートについて]

修了テストの設問41以降は、受講者の皆様へのアンケートです。今後の内容改善等に活用させていただきますので、回答にご協力ください。なお、採点結果には反映されません。

4. 修了認定

修了基準を満たした場合には、講座の修了と認定し「修了証(PDF データ)」が発行されます。

■ 修了認定

- ・ すべての修了テストを受験し、各テスト 80 点以上の合格基準を満たした場合に「修了」と認定します。
- ・ 修了証(PDF)は各自で印刷もしくはダウンロードし、保管してください。
※ 修了証(PDF データ)については p.10 を参照

■ 修了と認定されない場合

以下の場合には修了基準を満たしていないため、講座の修了と認定されません。

- ・ 修了テスト(再テストを含む)のいずれか 1 つでも学習期間内に受験していない場合。
- ・ 修了テスト(再テストを含む)のいずれか 1 つでも合格基準に達しない場合。

5. 登録事項の変更等、お問い合わせ

電話によるお問い合わせは月～金曜日 9 : 00～17 : 00 で受け付けています。
もしくは、e-ラーニングのポータルサイトから、お問い合わせが可能です。

お問い合わせ 窓口	株式会社自研センター 研修部 〒272-0001 市川市二俣 678 番地 28 tel: 047-328-9113 fax: 047-327-6737 e-mail: shabutsu@jilkencenter.co.jp (担当：鈴木)
--------------	--

e-ラーニングで学習する場合の注意点

1. 推奨する学習環境

■ PC推奨環境

OS	Windows10、Windows11 (いずれも OS 最新アップデートのもの)
ブラウザ	Microsoft Edge、Firefox、Google Chrome (いずれも最新版)
メモリ	1GB 以上 (但し各 OS の推奨環境に準ずる)
解像度	1024×768pixel 以上
通信環境	ブロードバンド環境を推奨 (下り 1.5Mbps 以上、動画視聴には下り 10Mbps 以上)
動画再生・音声出力	動画を視聴するための音声デバイス (スピーカー、イヤホン等)
その他	アクティブスクリプト (JavaScript) 有効

■ スマートフォン、タブレット推奨環境

OS	Android 10 以上、iOS 8.0 以上
ブラウザ	標準ブラウザ
通信環境	ブロードバンド Wi-Fi 等の環境を推奨 (下り 1.5Mbps 以上、動画視聴には下り 10Mbps 以上)
動画再生	標準で搭載されている動画再生アプリ
音声出力	動画を視聴するための音声デバイス (スピーカー、イヤホン等)
その他	アクティブスクリプト (JavaScript) 有効

■ e-ラーニング利用時の注意点

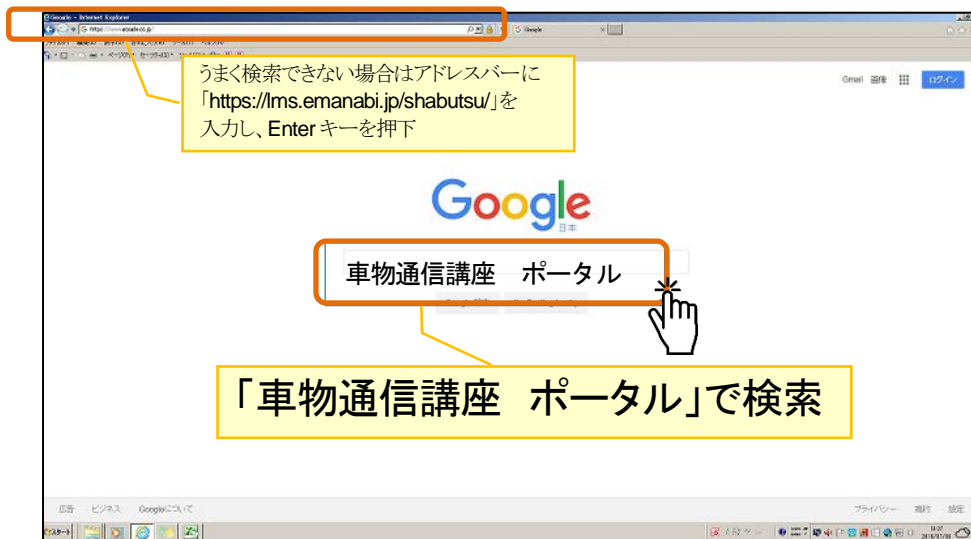
- ・ 推奨する環境以外では、正常に作動しない場合があります。
- ・ 勤務先のパソコンでは社内システム (アクセス制限等) により e-ラーニングの受講ができない場合があります。
- ・ スマートフォン、タブレットを利用する場合は、データ通信料にご注意ください。

e-ラーニングポータルサイト → <https://lms.emanabi.jp/shabutsu/>



2. e-ラーニングの利用手順

(1) ポータルサイト

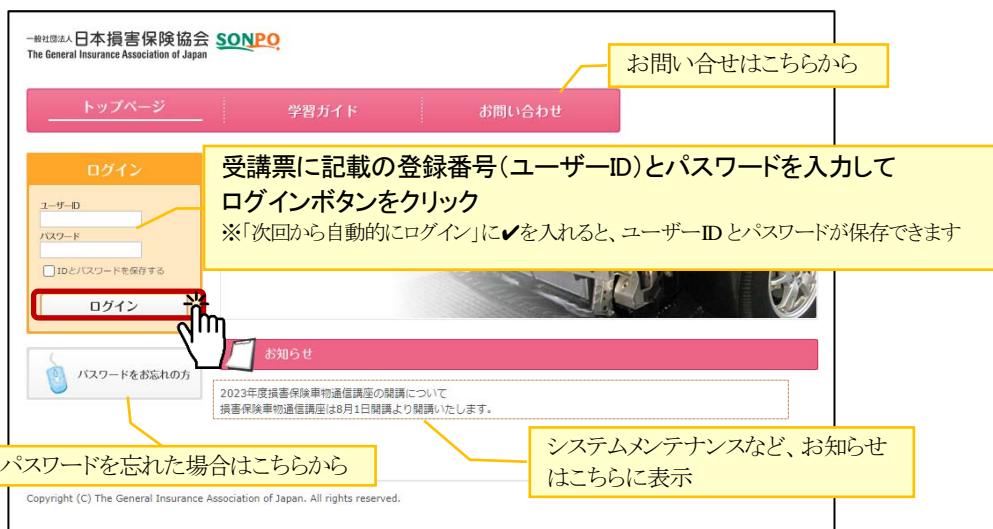


Yahoo、Google などの検索エンジンで「車物通信講座 ポータル」と入力して検索(“ポータル”の前に全角スペースを入れてください)



(2) ログイン

<ポータルサイト>




(3) コンテンツを選ぶ

<コンテンツ選択画面>

① 学習コンテンツを閲覧、修了テストを受験する場合

学習コンテンツの閲覧、修了テスト受験の場合は
トップページが表示されます。

学習する  をクリックしてください。

<トップページ>

コース名	受講期間	最終学習日時	進捗率
▶ 損害保険車物通信講座B	2023/08/01-2023/11/30		0%
▶ 損害保険車物通信講座B-修了テスト	2023/08/01-2023/11/30		0%
			0%
			0%

a. 学習コンテンツ

「損害保険車物通信講座 B」をクリックすると、学習コンテンツが表示されます。

〈トップページ〉

損害保険車物通信講座 B をクリック

名称	受講期間	延長期間	最終学習日時	進捗率
損害保険車物通信講座 B	2023/08/01-2023/11/30		2023/08/05	10%
	2023/08/01-2023/11/30			0%

〈コンテンツ選択画面〉

学習するコンテンツを選択

第1巻 自動車の構造
第2巻 自動車の修理

※ eラーニングの学習コンテンツは配布のテキストと同じ内容です。「第1巻 自動車のボデー」から順に学習を進めてください。

〈各章 目次画面〉

損害保険車物通信講座 B

B1 自動車の構造

- 1章 自動車の概要
- 2章 衝突安全ボデー
- 3章 自動車のボデー
- 4章 自動車のメカニズム
- 5章 トヨタカローラの構造
- 巻末資料

学習を終了する

〈学習コンテンツ〉

をクリックすると関連する動画・アニメーションが別画面で再生します。
※動画・アニメーションのページを閉じると、学習コンテンツ画面に戻ります

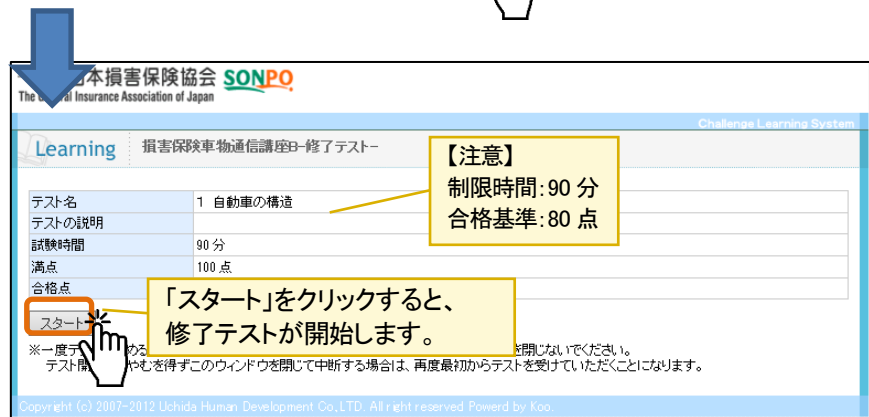
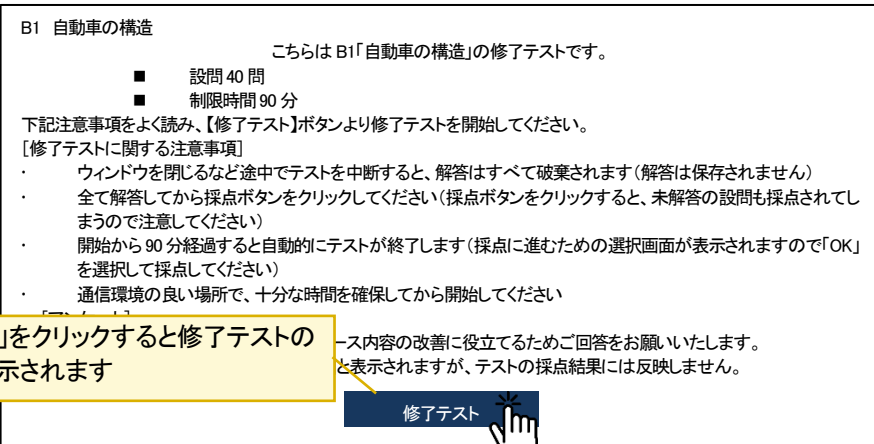
b. 修了テスト

「損害保険車物通信講座 B-修了テスト」をクリックすると、修了テスト選択画面が表示されます。

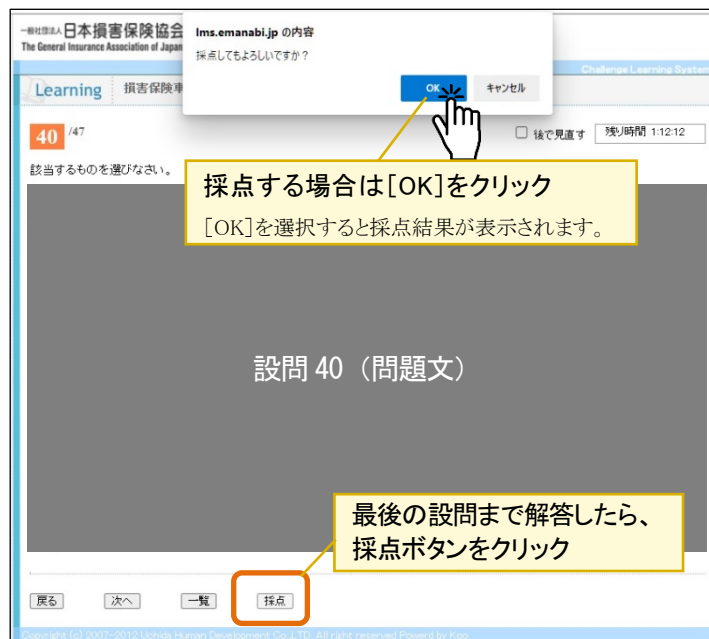
<トップページ>



<修了テスト選択画面>



<修了テスト（設問）画面>



〔注意〕

設問1を解答したら[次へ]で設問2へ進んでください。

[採点ボタン]は最後の設問まで解答してからクリックしてください。

■ 修了証

すべての修了テストが合格基準を満たした場合、「損害保険車物通信講座 A-修了テスト」の進捗率が100%となり、「修了証」ボタンが表示されます。各自、修了証(PDF)を印刷もしくはダウンロードし、保管してください。



The screenshot shows the 'Challenge Learning System' interface. At the top, there are navigation links for '受講マニュアル', 'HOME', and 'ログアウト'. Below that, there are tabs for 'Information' and 'Profile'. The 'Learning' section contains a table with the following data:

コース名	受講期間	延長期間	最終学習日時	進捗率
損害保険車物通信講座B-テスト	2023/08/01-2023/11/30		2023/10/20	100%

A yellow callout box points to the '100%' progress rate with the text: 「100%」になると「修了証」ボタンが表示されます. Another yellow callout box points to the '修了証' button in the table with the text: 「修了証」をクリックすると修了証(PDF)が表示されます.



「修了証」をクリックすると
修了証(PDF)が表示されます



「修了証」(PDF)は学習期間内に印刷もしくはダウンロードし、保管してください

② 動画・アニメーションを閲覧する

動画・アニメーションのみを閲覧する場合は
動画専用ページが表示されます。

動画を見る*

をクリックしてください。

〈動画専用ページ〉

一般社団法人 日本損害保険協会 SONPO
The General Insurance Association of Japan

キーワードで検索
例)ガラス、タイヤ、エンジン など

検索キーワードを入力

自動車の法令による分類

また、法令による分類では、登録をはじめとする統計や、車検などの整備関係は道路運送車両法に基づき、運転免許等は、道路交通法に基づいています。

00:00/00:21 標準画質

自動車の法令による分類

A1 自動車のボデー A2 自動車のメカニズム A3 自動車の修理 A4 自動車の塗装 A5 自動車の見直し・点検 B1 自動車の構造 B2 自動車の修理

B1 のテキストに関する動画を閲覧したいときは「B1」のタブをクリック

自動車アセスメント (1分13秒)

閲覧したい動画のサムネイルをクリック

FAQ～よくある質問

Q1. e-ラーニングで受講するための推奨環境はどのようなものですか。

学習ガイドのp.4を参照してください。

- ✓ 推奨する環境以外では、正常に作動しない場合があります。
- ✓ 勤務先のパソコンでは社内システム(アクセス制限等)によりe-ラーニングの受講ができない場合があります。
- ✓ スマートフォン、タブレットを利用する場合は、データ通信料にご注意ください。

Q2. e-ラーニングにログインできません。

画面左上に「一般社団法人 日本損害保険協会 sonpo」のロゴはありますか？

⇒「いいえ」

違うサイトに遷移している可能性があります。もう一度「車物通信講座 ポータル」と検索してください。もしくはアドレスバーにURL (<https://lms.emanabi.jp/shabutsu/>)を入力し、Enterキーを押下してください。

⇒はい、損害保険協会のロゴがある画面までたどり着きましたが、ログインできません。

⇒はい、ログインはできましたが、ログインすると真っ白な画面になってしまいます。

勤務先のパソコンの場合、社内システムによりアクセスが制限されているか推奨環境以外の可能性があります。別のパソコンもしくはスマートフォン、タブレットをご利用ください。

Q3. e-ラーニングのユーザーID、パスワードがわからなくなりました。

ポータルサイトの「パスワードをお忘れの方」よりお問い合わせください。担当者より後日連絡いたします。回答には時間を要する場合がありますため、送付の「受講票」は紛失のないよう大切に保管してください。なお、ログイン画面で、「パスワードを保存する」にチェックをすると、パスワードを保存することができます。

Q4. e-ラーニングのパスワードは変更できますか。

パスワードの変更はできません。

Q5. e-ラーニングの操作方法がわかりません。

画面右上に「マニュアル」ボタンがあります。ボタンをクリックすると受講者マニュアルが開きます (p.6 参照)。

Q6. e-ラーニングの学習コンテンツは印刷できますか。

印刷できません。学習コンテンツはテキストと同じ内容ですので、テキストを使用してください。

※ 修了テストの採点結果は印刷が可能です。

Q7. e-ラーニングで学習できる期間・時間はいつですか。

2024年3月31日まで土日を含め24時間いつでも学習コンテンツおよび動画専用ページの閲覧が可能です。ただし、システムメンテナンスなどで学習できない場合があります。その場合には前もってポータルサイトの「お知らせ」でご案内いたします。

Q8. 修了テストはいつまでに受ければよいですか。

2023年11月30日24時00分までに修了テストを受験し、採点まで終わらせてください。所定の日時を過ぎますと、修了テストの受験および採点の操作はできなくなりますのでご注意ください。

Q9. 修了テストは何回まで受けられますか。

再テストを含め、修了テストは各巻2回まで受験可能です。
79点以下は1回のみ再テストが受験できます。

Q10. 修了テストを受験する場合の制限時間はありますか。

制限時間は90分です。
途中でウィンドウを閉じるなどにより試験を中断すると、それまでの解答はすべて破棄されます(解答は保存されません)のでご注意ください。
開始から90分経過すると自動的にテストが終了します(採点に進むための選択画面が表示されますので「OK」を選択して採点してください)。

Q11. テキスト(学習コンテンツ)で分からないことがあるので質問したいのですが。

ポータルサイト「お問い合わせページ」の専用フォームよりお問い合わせいただくか、テキスト巻末の「質問票」を使用して自研センターあてにFAXしてください。後日、回答いたします。

Q12. 修了テストの内容について質問したいのですが。

受講者間の公平を期するため、修了テスト(修了テストの再テストも含む)の内容に関する質問には、お答えできません。

Q13. 学習の進捗や、成績を確認したいのですが。

e-ラーニング「トップページ」(p.6参照)に進捗率が表示されます。

コース名: 損害保険車物通信講座 B-修了テストの欄をご確認ください。

※ すべての修了テストが合格基準を満たした場合、進捗率が100%になります。また、コース名をクリックすると、各巻の修了テスト受験日と点数が表示されます。

Q14. 修了テストのあとにアンケートがありますが、採点結果に反映されますか。

設問41以降は受講者の皆様へのアンケートであり、採点結果には反映されません。今後の内容改善等に活用させていただきますので、回答にご協力をお願いいたします。

Q15. 修了テスト受験の際に操作を誤ってしまい、再テストも不合格となっていました。

自社の取りまとめ担当者を通じて日本損害保険協会にご相談ください(自研センターに直接お問い合わせをいただいても、ご対応はできません)。

Q16. e-ラーニングで修了テストが受けられません。

株式会社 自研センターのお問い合わせ窓口にご連絡ください(p.3参照)。